

香港交易及結算所有限公司及香港聯合交易所有限公司對本公告的內容概不負責，對其準確性或完整性亦不發表任何聲明，並明確表示，概不對因本公告全部或任何部分內容而產生或因倚賴該等內容而引致的任何損失承擔任何責任。



CHOW SANG SANG HOLDINGS INTERNATIONAL LIMITED

周生生集團國際有限公司*

(於百慕達註冊成立之有限公司)

股份代號：116

截至2020年12月31日止年度之 全年業績公告

周生生集團國際有限公司（「本公司」）董事會宣布本公司及其附屬公司（「本集團」）截至2020年12月31日止年度之綜合業績。

財務摘要			
	2020年 千港元	2019年 千港元	變動
營業額			
零售	13,097,720	16,258,416	-19%
其他業務	1,934,700	1,477,810	+31%
	<u>15,032,420</u>	<u>17,736,226</u>	-15%
本公司權益持有人應佔溢利	544,464	643,533	-15%
每股盈利			
- 基本	80.4 仙	95.0 仙	-15%
- 攤薄	80.4 仙	95.0 仙	-15%
每股股息			
- 中期	5.0 仙	14.0 仙	
- 末期	26.0 仙	25.0 仙	
- 特別末期	16.0 仙	-	
	<u>47.0 仙</u>	<u>39.0 仙</u>	
全年每股股息總額	47.0 仙	39.0 仙	
派息比率 [^]	39%	41%	
本公司權益持有人應佔權益	12,019,114	10,632,385	+13%
每股權益	\$17.7	\$15.7	+13%

[^] 不包括特別末期股息

* 僅供識別

綜合損益表

截至 2020 年 12 月 31 日止年度

	附註	2020 年 千港元	2019 年 千港元
營業額	3		
零售		13,097,720	16,258,416
其他業務		1,934,700	1,477,810
		15,032,420	17,736,226
銷售成本		(10,877,614)	(12,958,750)
毛利		4,154,806	4,777,476
其他收入，淨值		163,055	118,251
銷售及分銷費用		(2,499,049)	(2,784,708)
行政費用		(685,399)	(686,123)
其他虧損，淨值		(124,629)	(452,443)
財務費用		(87,864)	(89,162)
除稅前溢利	5	920,920	883,291
所得稅	6	(376,456)	(239,758)
本公司權益持有人應佔年內溢利		544,464	643,533
本公司權益持有人應佔每股盈利	8		
基本		80.4 仙	95.0 仙
攤薄		80.4 仙	95.0 仙

綜合全面收益表

截至 2020 年 12 月 31 日止年度

	2020 年 千港元	2019 年 千港元
年內溢利	<u>544,464</u>	<u>643,533</u>
其他全面收益／（虧損）		
日後可能重新分類至損益表之項目：		
匯兌差額	<u>434,356</u>	<u>(106,424)</u>
日後不會重新分類至損益表之項目：		
指定為按公平價值計入其他全面收益的財務資產 之公平價值變動	<u>611,140</u>	<u>91,208</u>
年內其他全面收益／（虧損）	<u>1,045,496</u>	<u>(15,216)</u>
本公司權益持有人應佔年內全面收益總額	<u><u>1,589,960</u></u>	<u><u>628,317</u></u>

綜合財務狀況表

於 2020 年 12 月 31 日

	附註	2020 年 千港元	2019 年 千港元
非流動資產			
物業、機器及設備		1,019,130	1,014,404
投資物業		332,649	333,026
使用權資產		793,676	1,270,893
無形資產		271	271
其他資產		209,359	217,087
指定為按公平價值計入其他全面收益的 財務資產		1,446,083	935,599
遞延稅項資產		92,201	112,021
總非流動資產		<u>3,893,369</u>	<u>3,883,301</u>
流動資產			
存貨		8,774,591	8,932,514
應收賬款	9	834,649	915,804
證券及期貨經紀產生之應收賬款	10	658,673	585,230
預付款項、其他應收賬款及其他資產		507,699	433,861
按公平價值計入損益的財務資產		9,634	13,394
衍生金融工具		-	145
可收回稅項		8,796	66
代客戶持有現金		485,289	443,797
現金及等同現金		1,653,767	1,028,326
總流動資產		<u>12,933,098</u>	<u>12,353,137</u>
流動負債			
應付賬款	11	129,803	116,156
證券及期貨經紀產生之應付賬款	11	575,052	503,271
其他應付賬款及應計項目		520,799	542,920
衍生金融工具		7,054	9,158
計息銀行貸款		519,022	496,594
證券及期貨經紀產生之計息銀行貸款		180,000	280,000
貴金屬借貸		1,002,135	1,473,773
租賃負債		554,400	572,891
應付稅項		168,756	160,435
總流動負債		<u>3,657,021</u>	<u>4,155,198</u>
流動資產淨值		<u>9,276,077</u>	<u>8,197,939</u>
總資產減流動負債		<u>13,169,446</u>	<u>12,081,240</u>

續 / ...

綜合財務狀況表

於 2020 年 12 月 31 日

	2020 年 千港元	2019 年 千港元
非流動負債		
計息銀行貸款	380,907	440,330
租賃負債	446,762	727,010
遞延稅項負債	322,663	281,515
總非流動負債	<u>1,150,332</u>	<u>1,448,855</u>
資產淨值	<u>12,019,114</u>	<u>10,632,385</u>
權益		
已發行股本	169,359	169,359
儲備	<u>11,849,755</u>	<u>10,463,026</u>
總權益	<u>12,019,114</u>	<u>10,632,385</u>

附註:

1. 編製基準

本財務報告乃按照香港會計師公會頒布之香港財務報告準則（包括所有香港財務報告準則、香港會計準則及詮釋）、香港普遍採納之會計原則及香港公司條例之披露規定而編製。除以公平價值計量之投資物業、分類為物業、機器及設備之若干樓宇、客戶存金、貴金屬借貸、衍生金融工具及若干財務資產外，本財務報告乃按歷史成本慣例編製。本財務報告以港元呈報，除另有指明者外，所有價值均調整至最接近千元。

2. 會計政策及披露之變動

本集團已於本年度之綜合財務報告首次採納 2018 年財務報告之概念框架及下列經修訂香港財務報告準則。

香港財務報告準則第 3 號修訂本	業務之定義
香港財務報告準則第 9 號、 香港會計準則第 39 號及 香港財務報告準則第 7 號修訂本	利率基準改革
香港財務報告準則第 16 號修訂本	2019 冠狀病毒相關租金寬減（已提早採納）
香港會計準則第 1 號及 香港會計準則第 8 號修訂本	重大性之定義

2018 年財務報告之概念框架及經修訂香港財務報告準則的性質及影響如下：

2018 年財務報告之概念框架

2018 年財務報告之概念框架（「概念框架」）就財務報告及準則制定提供一整套概念，並為財務報告編製者制定一致的會計政策提供指引，協助所有人理解及解讀準則。概念框架包括有關計量及報告財務表現的新章節、有關資產及負債終止確認的新指引，以及有關資產及負債的最新定義及確認標準。該等框架亦闡明管理、審慎及衡量不確定性在財務報告中的作用。概念框架並非準則，其包含的概念不會凌駕於任何準則中的概念或要求之上。概念框架對本集團的財務狀況及表現並無重大影響。

2. 會計政策及披露之變動（續）

香港財務報告準則第3號修訂本

香港財務報告準則第3號修訂本澄清及訂明有關業務定義之額外指引。該等修訂釐清，對於視作一項業務的一整套活動及資產而言，其必須至少包含可共同對創造產出的能力做出重大貢獻的輸入資源及實質性過程。在不包含需要創造產出的所有輸入資源及過程的情況下，亦可視作一項業務存在。該等修訂移除了對市場參與者是否能夠取得業務及持續產出產品的評估。相反，其重心放在所取得的輸入資源及所取得的實質性過程是否共同對創造產出的能力做出重大貢獻。該等修訂亦縮小了產出的定義，集中在向客戶提供的貨品或服務、投資收入或來自日常業務的其他收入。此外，該等修訂就評估所取得的過程是否具有實質性提供指引，並引入選擇性公平價值集中度測試，以允許按簡化法評估所取得的一套業務活動及資產是否構成一項業務。本集團已將該等修訂按未來適用法應用於2020年1月1日或之後發生的交易或其他事項。該等修訂並無對本集團的財務狀況及表現造成任何影響。

香港財務報告準則第9號、香港會計準則第39號及香港財務報告準則第7號修訂本

香港財務報告準則第9號、香港會計準則第39號及香港財務報告準則第7號修訂本旨在解決以替代無風險利率取代現有利率基準前之期間的財務報告問題。該等修訂提供可在引入替代無風險利率前之不確定期限內繼續進行對沖會計處理之暫時性補救措施。此外，該等修訂規定公司須向投資者提供有關直接受該等不確定因素影響之對沖關係之額外資料。由於本集團並無任何利率對沖關係，故該等修訂並無對本集團的財務狀況及表現造成任何影響。

香港財務報告準則第16號修訂本

香港財務報告準則第16號修訂本為承租人提供一個實際可行權宜方法以選擇不就2019冠狀病毒疫情之直接後果所產生之租金寬減應用租賃修訂會計處理。該實際可行權宜方法僅適用於疫情直接後果所產生之租金寬減，且僅當(i)租賃款項之變動使租賃代價有所修訂，而經修訂之代價與緊接變動前租賃代價大致相同，或少於緊接變動前之租賃代價；(ii)租賃款項之任何減幅僅影響原到期日為2021年6月30日或之前的付款；及(iii)租賃之其他條款及條件並無實質變動。該修訂於2020年6月1日或之後開始之年度期間生效，並允許提早應用及追溯應用。

於截至2020年12月31日止年度，由於疫情的影響，出租人寬減或免除本集團零售店舖租賃之若干月租付款，而租賃條款並無其他變動。本集團已於2020年1月1日提早採納該修訂，並選擇於截至2020年12月31日止年度不就出租人因疫情而授出之所有租金寬減應用租賃修訂會計處理。因此，租金寬減而導致之租賃款項減少73,270,000港元，已通過終止確認部分租賃負債將其作為可變租賃款項入賬，並計入截至2020年12月31日止年度之損益表內。

2. 會計政策及披露之變動（續）

香港會計準則第1號及香港會計準則第8號修訂本

香港會計準則第1號及香港會計準則第8號修訂本訂明重大性之新定義。新定義列明，倘可合理預期對資料遺漏、錯誤陳述或陳述不明將可影響使用財務報告作一般用途的主要使用者基於該等財務報告作出的決定，則有關資料視作重大。該等修訂釐清，重大性將取決於資料的性質或牽涉範圍，或兩者兼而有之。該等修訂並無對本集團的財務狀況及表現造成任何重大影響。

3. 營業額

營業額包括以下業務之收益：

	2020年 千港元	2019年 千港元
來自客戶合約之收益	15,020,945	17,724,182
來自其他來源之收益		
投資物業經營租約之總租金收入：		
其他租賃款項，包括固定付款	11,475	12,044
	<u>15,032,420</u>	<u>17,736,226</u>

4. 經營分部資料

就管理而言，本集團乃按其產品及服務劃分業務單位，管理以下四個可呈報經營分部：

- (a) 珠寶及鐘錶零售分部為本集團之零售業務製造及銷售珠寶產品及分銷鐘錶，並主要於中國大陸、香港、澳門及臺灣經營零售店；
- (b) 貴金屬批發分部與批發客戶買賣貴金屬；
- (c) 證券及期貨經紀分部提供證券及期貨之經紀及買賣服務；及
- (d) 其他業務分部主要為投資物業以賺取租金收入及資本增值潛力，以及其他珠寶相關業務。

管理層分別監控本集團經營分部之業績，以作出資源分配及表現評估之決策。分部表現乃按可呈報分部溢利進行評估，即經調整除稅前溢利之計算。經調整除稅前溢利之計算方式與本集團除稅前溢利計算方式貫徹一致，惟若干股息收入不包括在其計算當中。

內部銷售及轉讓乃根據銷售予第三者之售價作為通用市價。

4. 經營分部資料 (續)

	珠寶及 鐘錶零售 千港元	貴金屬 批發 千港元	證券及 期貨經紀 千港元	其他業務 千港元	合計 千港元
截至 2020 年 12 月 31 日止年度					
分部收益 (附註 3)					
銷售予外來客戶	13,097,720	1,885,388	34,879	2,958	15,020,945
內部銷售	-	450,778	-	2,532	453,310
其他收益	-	-	-	11,475	11,475
	<u>13,097,720</u>	<u>2,336,166</u>	<u>34,879</u>	<u>16,965</u>	<u>15,485,730</u>
調節：					
對銷內部銷售					<u>(453,310)</u>
					<u>15,032,420</u>
分部業績					
調節：					
股息收入					<u>24,882</u>
除稅前溢利	914,506	11,484	(26,093)	(3,859)	<u>896,038</u>
					<u>920,920</u>

4. 經營分部資料 (續)

	珠寶及 鐘錶零售 千港元	貴金屬 批發 千港元	證券及 期貨經紀 千港元	其他業務 千港元	合計 千港元
截至 2020 年 12 月 31 日止年度					
其他分部資料					
利息收入	(27,028)	(5)	(35,892)	(5)	(62,930)
股息收入	-	-	(496)	-	(496)
投資物業之公平價值淨虧損	-	-	-	1,811	1,811
指定為按公平價值訂定盈虧之 貴金屬借貸的公平價值淨收益	(10,247)	-	-	-	(10,247)
衍生金融工具之公平價值淨收益 - 不符合對沖定義之交易	(2,111)	150	-	-	(1,961)
按公平價值計入損益的財務資產之 公平價值淨虧損	-	-	3,760	-	3,760
指定為按公平價值訂定盈虧之 貴金屬借貸淨虧損	209,464	-	-	-	209,464
出售衍生金融工具淨虧損	19,855	1,591	-	-	21,446
出售物業、機器及設備項目淨虧損	4,880	-	-	-	4,880
物業、機器及設備之折舊	276,438	-	1,203	253	277,894
使用權資產之折舊	649,823	-	3,877	609	654,309
物業、機器及設備減值	4,063	-	-	-	4,063
使用權資產減值	169,572	-	-	-	169,572
應收賬款減值	20,982	-	-	-	20,982
證券及期貨經紀產生之 應收賬款減值	-	-	44,076	-	44,076
撇銷存貨至可變現淨值	29,198	-	-	-	29,198
財務費用	76,100	-	11,727	37	87,864
資本性開支	243,260	-	250	902	244,412

4. 經營分部資料 (續)

	珠寶及 鐘錶零售 千港元	貴金屬 批發 千港元	證券及 期貨經紀 千港元	其他業務 千港元	合計 千港元
截至 2019 年 12 月 31 日止年度					
分部收益 (附註 3)					
銷售予外來客戶	16,258,416	1,435,672	24,113	5,981	17,724,182
內部銷售	-	885,758	-	2,940	888,698
其他收益	-	-	-	12,044	12,044
	<u>16,258,416</u>	<u>2,321,430</u>	<u>24,113</u>	<u>20,965</u>	<u>18,624,924</u>
<i>調節：</i>					
對銷內部銷售					<u>(888,698)</u>
					<u>17,736,226</u>
分部業績					
<i>調節：</i>					
股息收入					<u>25,255</u>
除稅前溢利	1,282,011	5,727	(428,640)	(1,062)	<u>858,036</u>
					<u>883,291</u>

4. 經營分部資料 (續)

	珠寶及 鐘錶零售 千港元	貴金屬 批發 千港元	證券及 期貨經紀 千港元	其他業務 千港元	合計 千港元
截至 2019 年 12 月 31 日止年度					
其他分部資料					
利息收入	(19,693)	(23)	(49,806)	(6)	(69,528)
股息收入	-	-	(525)	-	(525)
投資物業之公平價值淨收益	-	-	-	(2,088)	(2,088)
指定為按公平價值訂定盈虧之 貴金屬借貸的公平價值淨收益	(70)	-	-	-	(70)
衍生金融工具之公平價值淨虧損 - 不符合對沖定義之交易	1,600	721	-	-	2,321
按公平價值計入損益的財務資產之 公平價值淨虧損	-	-	201	-	201
指定為按公平價值訂定盈虧之 貴金屬借貸淨虧損	224,208	-	-	-	224,208
出售衍生金融工具淨虧損	121,300	1,932	-	-	123,232
出售物業、機器及設備項目淨虧損	4,394	-	-	-	4,394
物業、機器及設備之折舊	233,607	-	1,803	340	235,750
使用權資產之折舊	681,449	-	3,910	-	685,359
應收賬款減值	18,790	-	-	-	18,790
證券及期貨經紀產生之 應收賬款減值	-	-	445,668	-	445,668
撇銷存貨至可變現淨值	11,790	-	-	-	11,790
財務費用	76,977	-	12,185	-	89,162
資本性開支	414,679	-	50	-	414,729

4. 經營分部資料 (續)

(a) 地區資料

銷售予外來客戶之收益

	2020 年 千港元	2019 年 千港元
中國大陸	8,686,658	9,689,478
香港及澳門	6,194,634	7,912,189
臺灣	151,128	134,559
	<u>15,032,420</u>	<u>17,736,226</u>

上述收益資料乃按客戶所在地區劃分。

非流動資產

	2020 年 千港元	2019 年 千港元
中國大陸	1,243,670	1,204,597
香港及澳門	1,079,809	1,600,135
臺灣	31,606	30,949
	<u>2,355,085</u>	<u>2,835,681</u>

上述非流動資產資料乃按資產所在地區劃分，並不包括指定為按公平價值計入其他全面收益的財務資產及遞延稅項資產。

(b) 有關主要客戶之資料

於本年度及上年度來自本集團最大客戶之營業額佔本集團總營業額均少於 10%。

5. 除稅前溢利

本集團之除稅前溢利已扣除／（計入）：

	2020 年 千港元	2019 年 千港元
銷貨成本	10,617,506	12,599,520
撇銷存貨至可變現淨值 [^]	29,198	11,790
物業、機器及設備之折舊	277,894	235,750
使用權資產之折舊	654,309	685,359
計量租賃負債時並無包括在內之租賃款項	71,881	55,178
2019 冠狀病毒相關之租金寬減	(73,270)	-
物業、機器及設備減值 [#]	4,063	-
使用權資產減值 [#]	169,572	-
應收賬款減值 [#]	20,982	18,790
證券及期貨經紀產生之應收賬款減值 [#]	44,076	445,668
投資物業之公平價值淨虧損／（收益） [#]	1,811	(2,088)
指定為按公平價值訂定盈虧之貴金屬借貸 的公平價值淨收益 [#]	(10,247)	(70)
衍生金融工具之公平價值淨虧損／（收益）		
– 不符合對沖定義之交易 [#]	(1,961)	2,321
按公平價值計入損益的財務資產之公平價值淨虧損 [#]	3,760	201
指定為按公平價值訂定盈虧之貴金屬借貸淨虧損 ^{^^}	209,464	224,208
出售衍生金融工具淨虧損 ^{^^}	21,446	123,232
出售物業、機器及設備項目淨虧損	4,880	4,394
利息收入	(62,930)	(69,528)
上市投資之股息收入	(24,360)	(24,710)
非上市投資之股息收入	(1,018)	(1,070)
政府補貼 ^{#*}	(103,994)	-

[^] 此結餘包含在綜合損益表上「銷售成本」中。

[#] 此等結餘包含在綜合損益表上「其他虧損，淨值」中。

^{^^} 此等結餘包含在綜合損益表上「銷售成本」中。本集團訂立上述貴金屬交易旨在管理本集團之貴金屬價格風險。該等借貸及合約並不符合對沖會計處理之條件。

^{*} 政府補貼主要指就香港特別行政區政府防疫抗疫基金提供的支持而獲得之補貼。該等補貼並無未達成條件或或然事項。

6. 所得稅

香港利得稅乃按年內於香港產生之估計應課稅溢利以稅率16.5%（2019年：16.5%）撥備，惟本集團一家附屬公司除外，該公司符合兩級制利得稅率制度之實體。該附屬公司之應課稅溢利中，首2,000,000港元（2019年：2,000,000港元）按8.25%（2019年：8.25%）計算，而剩餘應課稅溢利則按16.5%（2019年：16.5%）計算。

根據中華人民共和國企業所得稅法（「企業所得稅法」）及企業所得稅法實施細則，中國大陸附屬公司之稅率為25%（2019年：25%）。其他地區應課稅溢利之稅項乃按本集團於各營運司法管轄區之通用稅率計算。

	2020年 千港元	2019年 千港元
本期 - 香港		
年內稅項	12,911	33,609
過往年度撥備不足／（超額撥備）	1,771	(86)
本期 - 中國大陸及其他地區		
年內稅項	300,171	252,142
過往年度撥備不足／（超額撥備）	(804)	245
遞延	62,407	(46,152)
年內稅項總額	<u>376,456</u>	<u>239,758</u>

7. 股息

	2020年 千港元	2019年 千港元
於年內確認派發之股息：		
2019年末期股息：每普通股 25.0 港仙 （2018年：44.0 港仙）	169,359	298,071
2020年中期股息：每普通股 5.0 港仙 （2019年：14.0 港仙）	33,872	94,841
	<u>203,231</u>	<u>392,912</u>
於報告期末後擬派發之股息：		
2020年末期股息：每普通股 26.0 港仙 （2019年：25.0 港仙）	176,133	169,359
2020年特別末期股息：每普通股 16.0 港仙 （2019年：0 港仙）	108,389	-
	<u>284,522</u>	<u>169,359</u>

2020年擬派發之末期股息及特別末期股息於報告期末後建議派發，並未於報告期末確認為負債，及須待本公司股東於應屆股東週年大會上批准後，方可作實。

8. 本公司權益持有人應佔每股盈利

每股基本盈利金額乃按年內本公司權益持有人應佔溢利 544,464,000 港元（2019 年：643,533,000 港元）及年內已發行加權平均股份 677,434,000 股（2019 年：677,434,000 股）普通股計算。

由於尚未行使的購股權對所呈列每股基本盈利金額並無攤薄影響，故未有就截至 2020 年 12 月 31 日及 2019 年 12 月 31 日止年度所呈列之每股基本盈利金額作出攤薄調整。

9. 應收賬款

	2020 年 千港元	2019 年 千港元
應收貿易及信用卡賬款	884,455	942,312
減值	(49,806)	(26,508)
應收賬款	<u>834,649</u>	<u>915,804</u>

本集團與其零售客戶訂立之交易條款主要以現金及信用卡結算，而與企業客戶及批發客戶訂立之交易條款，除賬期一般最多可達 60 天。逾期結餘由高層管理人員定期審視。應收貿易賬款為免息。

於報告期末，應收賬款根據發票日期及扣除虧損撥備後之賬齡分析如下：

	2020 年 千港元	2019 年 千港元
1 個月內	749,061	719,355
1 至 2 個月	71,626	107,788
2 至 3 個月	13,149	30,415
超過 3 個月	813	58,246
	<u>834,649</u>	<u>915,804</u>

10. 證券及期貨經紀產生之應收賬款

	2020 年 千港元	2019 年 千港元
在日常業務中證券及期貨經紀產生之應收賬款：		
現金客戶	101,752	54,769
結算所、經紀及交易商	134,777	36,371
認購首次公開招股客戶	38,526	-
孖展客戶貸款	873,362	939,758
	<u>1,148,417</u>	<u>1,030,898</u>
減值	<u>(489,744)</u>	<u>(445,668)</u>
證券及期貨經紀產生之應收賬款	<u>658,673</u>	<u>585,230</u>

應收賬款在交易日期後兩天或按與結算所、經紀及交易商協定之特定條款進行結算。期貨交易一般以現金結算。來自證券及期貨買賣業務的孖展及現金客戶的應收賬款於結算日期後按要求償還。

於報告期末，證券及期貨經紀產生之應收賬款根據到期日及扣除虧損撥備後之賬齡分析如下：

	2020 年 千港元	2019 年 千港元
未逾期	211,348	64,200
逾期 1 個月內	20,165	20,413
逾期 1 至 2 個月	99	2,314
逾期 2 至 3 個月	150	385
逾期超過 3 個月	4,767	3,828
	<u>236,529</u>	<u>91,140</u>
孖展客戶貸款 [#]	383,618	494,090
認購首次公開招股客戶 [*]	38,526	-
	<u>658,673</u>	<u>585,230</u>

[#] 孖展客戶貸款以相關已抵押證券作抵押，須於要求時償還及按商業條款計息。董事認為鑑於證券孖展融資業務性質與賬齡分析並不相關，故無披露賬齡分析。於 2020 年 12 月 31 日，有關孖展客戶貸款以證券抵押作抵押品之總市值為 833,346,000 港元（2019 年：710,484,000 港元）。

^{*} 於 2020 年 12 月 31 日，來自認購首次公開招股客戶之應收賬款為 38,526,000 港元（2019 年：0 港元），乃於相關首次公開招股之相應配發結果公布時到期，並按商業條款計息。

11. 應付賬款／證券及期貨經紀產生之應付賬款

於報告期末，應付賬款及證券及期貨經紀產生之應付賬款根據發票日期之賬齡分析如下：

	2020 年 千港元	2019 年 千港元
1 個月內	63,311	115,651
1 至 2 個月	66,314	431
超過 2 個月	178	74
應付賬款	129,803	116,156
證券及期貨經紀產生之應付賬款*	575,052	503,271
	<u>704,855</u>	<u>619,427</u>

應付賬款為免息。

* 董事認為鑑於此業務性質令賬齡分析意義不大，故無披露賬齡分析。

管理層討論及分析

綜觀

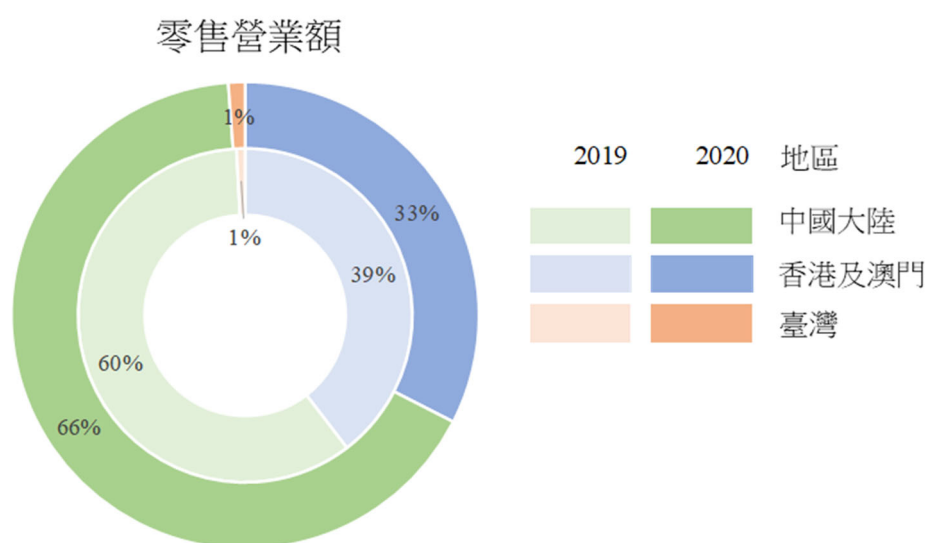
2019 冠狀病毒疫情自 2020 年初以來一直衝擊全球經濟。邊境管制、限聚規定導致婚慶活動取消，對本集團珠寶業務造成嚴重衝擊。疫情為集團的零售業務帶來前所未有的挑戰，導致 2020 年第一季度的季度收入按年下跌 45%。儘管如此，收入跌幅自第二季度起開始收窄。於 2020 年下半年度，我們在中國大陸的珠寶和鐘錶銷售重拾增長勢頭。在香港和澳門，由於遊客近乎絕跡，我們 2020 年的珠寶及鐘錶銷售下跌 34%。鐘錶銷售的顯著增長抵消了部分下跌的衝擊。

國際金價在 2020 年上半年度強勁上升及至 8 月於高位回落。金價飆升阻礙黃金飾品銷售，但有助提升利潤率。本集團就部分銷售下跌的香港珠寶分店之使用權資產，以及證券及期貨經紀業務產生之孖展貸款作出了減值虧損確認。

集團 2020 年的綜合營業額減少 15%至 15,032 百萬港元。股東應佔溢利減少 15%至 544 百萬港元。

珠寶及鐘錶零售

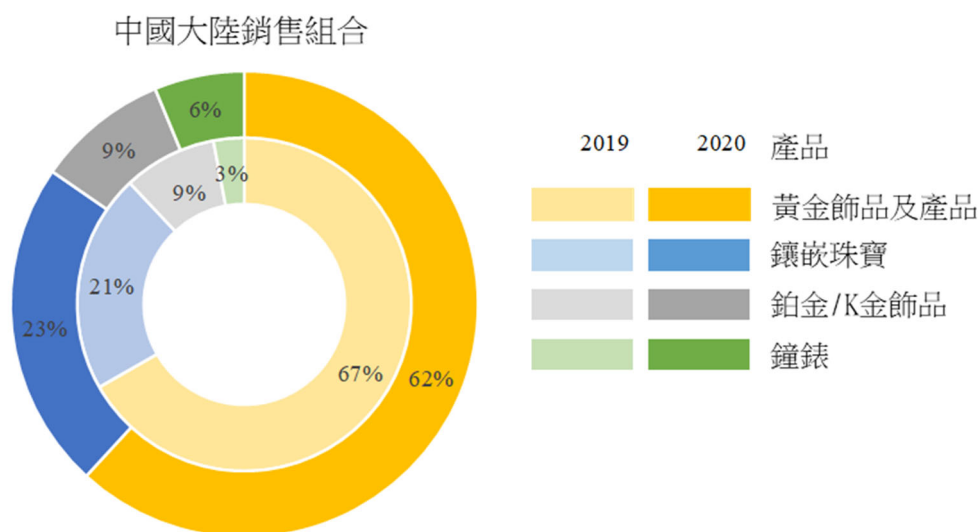
按地區分析



	分部收益			分部業績		
	2020 百萬港元	2019 百萬港元	+/-	2020 百萬港元	2019 百萬港元	+/-
中國大陸	8,686	9,688	-10%	1,213	1,095	+11%
香港及澳門	4,261	6,436	-34%	(310)	180	-272%
臺灣	151	134	+13%	12	7	+71%
合計	13,098	16,258	-19%	915	1,282	-29%

中國大陸

上半年度收入按年下跌 29%，但下半年度反彈 10%，這是由於 2019 冠狀病毒疫情緩和以及分店擴張帶來銷售。受惠於金價飆升帶來的利潤率提升，以及專屬訂製服務業務加速增長，分部業績比去年增長 11%。

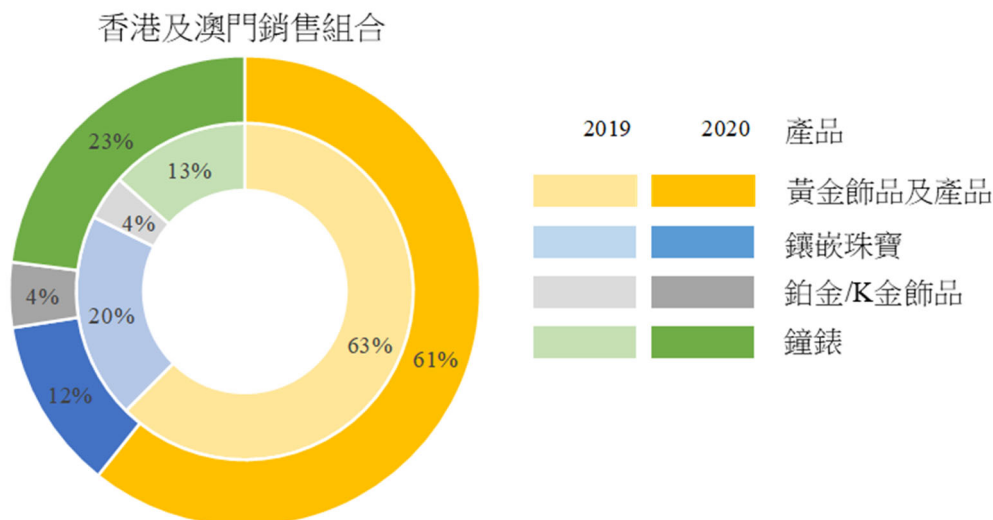


同店銷售增長	2020 年上半年度 比對 2019 年上半年度	2020 年下半年度 比對 2019 年下半年度	2020 年全年 比對 2019 年全年
黃金飾品及產品	-38%	-5%	-23%
鑲嵌珠寶	-21%	-2%	-11%
鐘錶	+27%	+159%	+91%
整體	-32%	+1%	-16%

- 整體同店銷售增長從第一季度的-45%收窄至第二季度的-13%。隨著疫情受控，下半年度同店銷售增長迅速回升至+1%。
- 上半年度金價上漲令買家卻步。隨著金價在 8 月高位後回落，下半年度的銷售情況趨向穩定。
- 專屬訂製服務業務增長持續強勁，支持鑲嵌珠寶銷情。
- 由於消費者未能出國旅遊而只可在本土市場盡情消費，我們在中國大陸的鐘錶銷售也因此受惠。

香港及澳門

2020 年度收入按年下跌 34%。珠寶銷售因缺乏訪客和婚禮取消而受極大影響。除鐘錶外，所有產品的銷售均出現大幅下滑。分部業績出現負增長，主要是因為銷量下降導致經營去槓桿化，以及部分珠寶分店長期處於虧損狀態，導致確認了使用權資產減值虧損 170 百萬港元。來自政府 79 百萬港元援助及獲業主減免租金 58 百萬港元抵銷了部分虧損。



同店銷售增長	2020 年上半年度 比對 2019 年上半年度	2020 年下半年度 比對 2019 年下半年度	2020 年全年 比對 2019 年全年
黃金飾品及產品	-48%	-25%	-37%
鑲嵌珠寶	-70%	-44%	-60%
鐘錶	-5%	+35%	+14%
整體	-47%	-19%	-34%

- 上半年度銷售受到疫情重創，到第三季度稍為緩和。2019 年度受社會不穩影響導致基數較低，下半年度的同比下跌因而有所緩和。
- 2020 年 11 月下旬爆發第四波疫情並收緊了人流管控措施，再度重創本地消費。
- 香港政府統計處的臨時數據顯示，2020 年結婚人數按年下跌 36.4%，抑制了珠寶產品的需求。
- 與中國大陸一樣，勞力士手錶的強勁銷售有助減輕整體銷售下跌的影響。

臺灣

疫情對臺灣的影響較我們在其他地區經營的零售分店為小。受惠於堅實的內部消費，營業額上升 13% 至 151 百萬港元。

分店網絡

地區		於 2019 年 12 月 31 日	開業	結業	淨變化	於 2020 年 12 月 31 日
中國大陸	周生生	561	+62	-32	+30	591
	周生生 生生·活字	0	+10	0	+10	10
	勞力士/帝舵	13	0	-1	-1	12
	MINTYGREEN	25	+3	-3	0	25
	EMPHASIS	7	+6	-1	+5	12
	PROMESSA	0	+2	0	+2	2
	MARCO BICEGO	0	+1	0	+1	1
小計：		606	+84	-37	+47	653
香港	周生生	49	0	-1	-1	48
	勞力士/帝舵	12	0	0	0	12
	EMPHASIS	4	+1	-1	0	4
	PROMESSA	0	+1	0	+1	1
小計：		65	+2	-2	0	65
澳門	點睛品	5	+1	-2	-1	4
小計：		5	+1	-2	-1	4
臺灣	點睛品	24	+1	0	+1	25
	PROMESSA	0	+1	0	+1	1
小計：		24	+2	0	+2	26
合計		700	+89	-41	+48	748

周生生 / 點睛品

- 年內有 72 家周生生新店在中國大陸開業，及合共有 32 家分店結業。新店中有 53 家設於商場內。
- 於 2020 年 9 月，我們在中國北京推出以「生生·活字」為名的周生生營銷概念分店系列。為了融入社區，該系列店舖以輕鬆的「親民小店」風格設計及經營主題產品系列。於年底店舖總數增至 10 家。
- 在香港，一家位於荃灣的周生生分店結業。
- 年內澳門點睛品分店淨減一家。
- 我們在臺灣新北市增加了一家點睛品分店。

PROMESSA

- PROMESSA 是本集團求婚鑽戒和結婚對戒旗艦系列的名稱，現將其升格為自家品牌專門店及打造成充滿求婚氣氛的場所。
- 首家 PROMESSA 店於 2020 年 5 月在重慶開業。隨後在中國上海、香港尖沙咀及臺灣新竹市開設了另外三家 PROMESSA 店。

EMPHASIS

- EMPHASIS 旨在重新定義日常佩戴珠寶。
- 分店數目淨增 5 家至 16 家，與熱愛原創和創新的顧客建立聯繫。

MARCO BICEGO

- MARCO BICEGO 為一個以精湛手工藝及當代設計理念為特色的意大利珠寶品牌。
- 我們自 2000 年起在分店網絡銷售這些充滿藝術風格的全意大利手工製造珠寶。首家 MARCO BICEGO 專門店於 2020 年 5 月在北京開業。

MINTYGREEN

- MINTYGREEN 是一個打造適合年輕一代每日佩戴而又價格實惠的首飾品牌。
- 所有 MINTYGREEN 分店均位於中國大陸，於 2020 年底之分店數目維持於 25 家。

周生生全渠道零售

線上銷售

	2020	2019	
按市場劃分的線上銷售	百萬港元	百萬港元	+
中國大陸	1,546	1,532	+1%
香港、臺灣及其他	68	36	+89%

- 對於中國大陸市場的電子商貿，我們已在天貓、京東、唯品會等主要平台開設了旗艦店，並於由銀行和其他單位經營規模較小之平台上營運。此外，我們還有自己的線上商店。
- 儘管受到 2019 冠狀病毒疫情的影響，中國大陸的線上銷售仍保持穩定，佔中國大陸銷售約 18% (2019 年：16%)。
- 就香港及其他地區，我們在香港及臺灣經營線上商店，並與 HKTVmall, Lazada 和 Amazon 合作。
- 一場全球大流行的疫情鞏固了對電子商貿的需求。香港、臺灣及其他市場 2020 年的線上銷售額幾乎是 2019 年的兩倍。

全渠道遙距銷售

- 對於周生生的全渠道零售而言，2020 年是具有里程碑意義的一年。全渠道零售已成為一種新現象：顧客在線瀏覽和購買產品，亦可橫跨實體店和電子商貿平台購物。
- 藉全渠道遙距銷售，我們可以從實體店網絡及庫存中提供更多種類的產品供顧客選擇。
- 專屬訂製服務是與全渠道零售相輔相成的理想模式。顧客可於線上使用指定的應用程式，或在店內的專業銷售人員協助下訂製專屬的珠寶首飾，並可親臨任何一家周生生實體店，親身感受和觸摸首飾，然後可透過到店提貨或送貨上門服務以收取度身訂造的珠寶首飾。
- 2020 年 2 月，我們推出了星導賞服務，這賦予我們的店員透過通訊工具，恰當地聯絡他們的客戶，並協助他們完成選購。
- 全渠道遙距銷售包括：從電子商貿平台、星導賞服務產生的銷售及在親臨分店環境以外或遙距庫存環境下完成的遙距銷售。2020 年此銷售佔中國大陸總銷售的百分比激增至 32% (2019 年：21%)。

產品發展及營銷推廣

- 專屬訂製服務為我們的顧客提供高度個性化和無縫 O2O 體驗。我們繼續優化產品供應及提升客戶購物體驗，包括擴大產品種類、引入可調較戒圈的專利設計戒指供試戴，以及增加不同電商平台導購小程序。
- 本集團此項服務的鑽石珠寶銷售金額激增超過 300%至 536 百萬港元，佔我們相應鑽石銷售 23%（2019 年：5%）。
- 顧客對具保值能力及難求的消費品需求仍然殷切。同時，勞力士在 2020 年的銷售增長出色。我們亦在香港的金片產品中增加了一項新類別，以滿足顧客重視產品工藝及其投資價值的需要。
- 周生生從中國文化中汲取靈感，並以現代藝術風格描繪出經典元素。滲入中國傳統和美學的產品系列受到市場歡迎。
- 本集團於 2020 年在中國大陸、香港及臺灣參加了 10 場婚博會，以吸引年輕夫婦及情侶客群。
- 2020 年，我們在多個電子商貿平台舉辦了超過 4,600 小時的直播節目。

貴金屬批發

儘管黃金批發業務略有收縮，惟其他金屬的銷售卻取得滿意的增長。2020 年營業額增長 31%至 1,885 百萬港元，分部經營溢利增加至 11 百萬港元。

證券及期貨經紀

2020 年香港首次公開招股集資及證券交投活躍，平均每日成交量較 2019 年上升 49%。證券及期貨經紀業務的佣金收入增加 45%至 35 百萬港元。

然而，董事會於 2021 年 1 月決定終止證券及期貨經紀業務，並預期於 2021 年 5 月終止營運。董事會相信終止將不會對集團之營運造成重大不利影響，卻能善用資源以加強發展其珠寶業務。

本集團已於 2021 年 2 月 1 日在香港高等法院原訟法庭提出法律訴訟，發出傳訊令狀予一些拖欠支付佣金費及孖展融資利息及／或償還結欠之孖展貸款的客戶（「違約客戶」）及彼等各自之擔保人，以及引薦這些客戶予本集團的介紹人。

截至 2020 年 12 月 31 日及 2019 年 12 月 31 日止年度就違約客戶之貸款計提減值虧損撥備分別合共為 44 百萬港元及 446 百萬港元。於 2020 年 12 月 31 日，違約客戶的貸款總額（包含在日常業務中證券及期貨經紀產生之應收賬款（載於附註 10））和此應收賬款相關信貸虧損撥備總額分別為 711 百萬港元及 490 百萬港元。

投資

投資物業

本集團持有作收租用途之物業，而其賬面總值 333 百萬港元。投資物業帶來之租金收入為 11 百萬港元，佔本集團營業額少於 1%。

香港交易及結算所有限公司（「港交所」）股份

本集團持有 3,326,800 股或 0.26% 港交所的股份為策略性投資，該等股份乃於 2000 年交易所重組而獲分配的剩餘部分。該投資的公平價值為 1,414 百萬港元，佔本集團於 2020 年 12 月 31 日總資產的 8.4%。

年內，本集團收取 24 百萬港元股息，以及就指定為按公平價值計入其他全面收益的財務資產之公平價值變動，錄得 611 百萬港元收益計入其他全面收益中。此外，本集團沽出 235,000 股港交所股份，讓本集團以合理市價變現其於港交所的投資。於其他全面收益確認之累計收益 101 百萬港元已轉撥至保留溢利。

資本性開支

本集團的資本性開支為 244 百萬港元，其中 200 百萬港元用於新店開業及店舖重新裝修。

財務

財務狀況及流動資金

本集團的零售業務提供本集團充裕的現金。於 2020 年 12 月 31 日，本集團手頭現金及現金等價物為 1,654 百萬港元（2019 年：1,028 百萬港元）。大部分現金以人民幣或港元以不超過一年期存於大型銀行。

本集團獲得超過 6,222 百萬港元的銀行融資支持，包括銀行貸款及貴金屬借貸，其中 782 百萬港元為保證融資。於 2020 年 12 月 31 日，未動用之銀行融資總額為 4,083 百萬港元（2019 年：3,992 百萬港元）。

於 2020 年 12 月 31 日，本集團總銀行貸款及貴金屬借貸分別為 1,080 百萬港元及 1,002 百萬港元，按本集團政策大部分以無抵押方式取得。銀行貸款的加權平均期限約為三年。按總銀行貸款及貴金屬借貸為 2,082 百萬港元，以權益總額 12,019 百萬港元為基準，資本負債比率為 17.3%。本集團之流動比率為 3.5。

本集團以多種方式管理信貸成本風險及可用額度：與多家提供融資的銀行維持良好伙伴關係、向多家本地及海外銀行申請融資以分散資金來源、將部分借貸轉為長期貸款及按情況固定利息支出。於 2020 年 12 月 31 日，本集團的銀行貸款中有 27% 為定息借貸，較 2019 年 12 月 31 日的 32% 為低。

於 2020 年 12 月 31 日，賬面上未平倉之衍生工具主要為用作對沖貴金屬價格風險的貴金屬合約。管理層密切監控對沖政策，現時本集團的對沖水平約為黃金總存貨的 40%。

外匯風險管理

本集團資產及負債、收入及支出大部分以港元、人民幣及美元計值，此等風險較容易掌握及有限。同時，本集團維持適當水平的外幣借款作自然對沖及交叉貨幣掉期對沖，以減低外匯風險。於 2020 年 12 月 31 日，新臺幣的貸款為 100 百萬新臺幣。

資產抵押、租賃負債及或然負債

於 2020 年 12 月 31 日，本集團以 850 百萬港元（2019 年：784 百萬港元）的上市股份投資作為本公司若干附屬公司取得銀行信貸之抵押。

於 2020 年 12 月 31 日，本集團之租賃負債為 1,001 百萬港元（2019 年：1,300 百萬港元）及並無重大或然負債。

人力資源

本集團保持其行之已久按表現為基準的薪酬政策，並設置酌情的年終業績獎金。向新入職及現有員工提供培訓，以配合本集團各地分店網絡擴展的步伐。

於 2020 年 6 月 11 日，本公司股東通過及採納新購股權計劃及終止於 2010 年 12 月 7 日採納之購股權計劃。新購股權計劃向合資格參與人就彼等對本集團作出貢獻給予獎勵或獎賞，以及使本集團能吸引並挽留具有價值的僱員。

於 2020 年 12 月 31 日，本集團共有 10,109 位僱員，其中 8,453 名為中國大陸地區員工，1,474 名為香港和澳門地區員工，以及 182 名為臺灣地區員工。截至 2020 年 12 月 31 日止年度，總員工開支為 1,401 百萬港元。

展望

踏入 2021 年，海外訪港旅客僅乎零，而人流管控措施繼續令大部分婚禮計劃停頓。中國大陸在 2019 冠狀病毒疫情下重建經濟的步伐，以及持續的中美摩擦，對世界經濟復甦和我們的業務前景至關重要。隨著全球進行疫苗接種，於春節期間，我們看到在我們的主要市場出現了令人鼓舞的消費增長。

疫情促使人們改變和採用數位化科技。現在大家公認的是，實體市場和虛擬市場正在融合。基於我們的系統由多個精心細分的品牌、兩個電商中心和多個平台、超過 700 家自營實體店，及位於順德的智能配送中心和生產廠房組成，在為顧客提供無縫購物體驗方面具有獨特的優勢。展望未來，我們將持續優化全渠道零售生態圈。這些工作包括進一步整合多品牌分店網絡與數碼平台、提升零售管理系統，及以優質的產品及服務吸引顧客。我們的顧客可以隨時隨地購物，從我們全國性的庫存中選擇產品，或從我們的庫存中挑選寶石作鑲嵌訂製，還可以選擇送貨到家中或到幾乎任何一家分店領取。

我們意識到線下及線上渠道在實現成功的過程中具有同樣的重要性。2020 年是周生生執行多品牌策略的一個里程碑。我們增加了三個分店類別，分別是 PROMESSA、生生·活字及 MARCO BICEGO。PROMESSA 是專門經營求婚鑽戒和結婚對戒旗艦系列及相關商品的分店。我們的主線分店品牌周生生是具規模分店，銷售我們所有的產品系列。我們由此演化了一個新的分店類別，以生生·活字為名，作為周生生的副線分店。這類分店以輕鬆的「親民小店」風格設計，旨在融入社區。它們的規模一般比主線分店小，並通常銷售帶有傳統文化、時尚日常或愛情小品三個主題的特色產品。我們預計透過這個分店類別可以加快擴大分店網絡的地理覆蓋面，並加強中國大陸較低線城市的滲透度。在香港，我們將繼續調整店舖網絡，加強服務本地客群。按照我們的多品牌策略，我們計劃在 2021 年共開設約 100 家分店。

股息

董事會建議派發截至 2020 年 12 月 31 日止年度之末期股息每普通股 26.0 港仙（2019 年：25.0 港仙）及特別末期股息每普通股 16.0 港仙（2019 年：0 港仙）。連同本公司已派發之中期股息每普通股 5.0 港仙（2019 年：14.0 港仙），全年每普通股合共派息 47.0 港仙（2019 年：39.0 港仙）。待本公司股東於應屆股東週年大會（「2021 年股東週年大會」）批准後，本公司將於 2021 年 6 月 21 日（星期一）向於 2021 年 6 月 10 日（星期四）名列本公司股東名冊上之股東派發末期股息及特別末期股息。

暫停辦理股份過戶登記手續

本公司將於下列時段暫停辦理股份過戶登記手續：

- (i) 由 2021 年 5 月 28 日（星期五）至 2021 年 6 月 2 日（星期三）（首尾兩天包括在內），以釐定有權出席 2021 年股東週年大會並於會上投票之股東身份。為確保合資格出席 2021 年股東週年大會並於會上投票，股東須於 2021 年 5 月 27 日（星期四）下午 4 時 30 分前將所有過戶文件連同相關股票送達本公司之股份過戶登記分處卓佳登捷時有限公司辦理登記手續，地址為香港皇后大道東 183 號合和中心 54 樓；及
- (ii) 由 2021 年 6 月 8 日（星期二）至 2021 年 6 月 10 日（星期四）（首尾兩天包括在內），以釐定有權享有擬派發末期股息及特別末期股息之股東身份。為確保享有擬派發末期股息及特別末期股息之權利，股東須於 2021 年 6 月 7 日（星期一）下午 4 時 30 分前將所有過戶文件連同相關股票送達本公司之股份過戶登記分處卓佳登捷時有限公司辦理登記手續，其地址載於上述分段(i)。

於上述分段(i)及(ii)所述的期間內，將不會辦理股份過戶登記手續。

購買、贖回或出售本公司之上市證券

年內本公司或其任何附屬公司概無購買、贖回或出售任何本公司之上市證券。

企業管治

本公司於年內一直遵守香港聯合交易所有限公司證券上市規則附錄十四所載之企業管治守則（「守則」）之適用守則條文，惟下文所闡述偏離守則第A.2.1項守則條文之情況除外。

守則第A.2.1項守則條文訂明，主席與行政總裁之角色應有區分，並不應由一人同時兼任。周永成先生同時擔任本公司主席兼集團總經理。董事會認為現行之董事會架構為本集團提供穩健而一致之領導，能使本集團有效及高效率地制定規劃，以及執行業務決定及策略。

核數師就全年業績初步公告之工作範圍

經本集團核數師安永會計師事務所同意，本初步公告所載有關本集團截至 2020 年 12 月 31 日止年度之綜合財務狀況表、綜合損益表、綜合全面收益表及有關附註之數字，與本集團該年度綜合財務報告所載之金額一致。安永會計師事務所就此進行之工作並不屬於香港會計師公會所頒布之香港審計準則、香港審閱聘用準則或香港核證聘用準則項下之核證聘用，因此安永會計師事務所並無就本初步公告作出核證。

全年業績之審閱

審核委員會已聯同安永會計師事務所審閱本集團截至 2020 年 12 月 31 日止年度之全年業績。

股東週年大會

2021 年股東週年大會謹定於 2021 年 6 月 2 日（星期三）上午 10 時 30 分於香港九龍彌敦道 229 號周生生大廈 4 樓舉行。2021 年股東週年大會通告將於適當時間刊載及發出。

全年業績及年報之刊載

本全年業績公告刊載於本公司網站 www.chowsangsang.com 及港交所網站 www.hkexnews.hk。本公司之 2020 年報將於稍後寄發予本公司股東，並刊載於上述網站。

董事會

於本公告日期，本公司執行董事為周永成先生、周敬成醫生及周允成先生；非執行董事為丁良輝先生及鍾沛林先生；以及獨立非執行董事為陳炳勳醫生、李家麟先生、盧景文博士及劉文龍先生。

承董事會命
主席
周永成

香港，2021 年 3 月 25 日